



NOUL PARTNER/**e**-Partner

Preturi, echipamente și caracteristici tehnice



Lista de preturi valabila incepand cu luna de productie martie 2024 pentru varianta termica si luna de productie aprilie pentru varianta electrica

PRETURI PARTNER



GAMA		VERSIUNE MODEL	LCDV	TIP CUTIE	CAP.CIL / cc (Putere)	Norma de poluare	Emisii CO2	Consum mixt	PRET FARA TVA EURO	PRET CU TVA EURO
Partner	Benzina	ACTIVE 1.2 PureTech 110HP S&S BVM6 L1 650	2PK91ANL5KB0A070	Manuala 6	1199cc(110 CP)	Euro 6.4	n.a	n.a	19,600	23,324
	Diesel	ACTIVE 1.5 BlueHDi 100ch S&S BVM6 L1 650	2PK91ANP6KB0A070	Manuala 6	1499cc(100 CP)	Euro 6.4	142	5.4	20,500	24,395
		ACTIVE 1.5 BlueHDi 130ch S&S BVM6 L1 650	2PK91ANP4KB0A070	Manuala 6	1499cc(130 CP)	Euro 6.4	146	5.6	21,500	25,585
		ACTIVE 1.5 BlueHDi 100ch S&S BVM6 L1 1000	2PK91CNP6KB0A070	Manuala 6	1499cc(100 CP)	Euro 6.4	142	5.4	20,900	24,871
		ACTIVE 1.5 BlueHDi 130ch S&S BVM6 L1 1000	2PK91CNP4KB0A070	Manuala 6	1499cc(130 CP)	Euro 6.4	150	5.7	21,900	26,061
		ACTIVE 1.5 BlueHDi 130ch S&S EAT8 L1 1000	2PK91CNP41B0A070	Automata 8	1499cc(130 CP)	Euro 6.4	150	5.7	23,400	27,846
		ACTIVE 1.5 BlueHDi 100ch S&S BVM6 L2 1000	2PK95CNP6KB0A070	Manuala 6	1499cc(100 CP)	Euro 6.4	143	5.5	21,800	25,942
		ACTIVE 1.5 BlueHDi 130ch S&S BVM6 L2 1000	2PK95CNP4KB0A070	Manuala 6	1499cc(130 CP)	Euro 6.4	151	5.8	22,800	27,132
GAMA		VERSIUNE MODEL	LCDV	TIP CUTIE	CAP.CIL / cc (Putere)	Norma de poluare	Emisii CO2	Consum mixt	PRET FARA TVA EURO	PRET CU TVA EURO
e Partner	Electric	ACTIVE Moteur Electrique 115kW L1	2PK91CNZIFB0A070	Electric	115kW(156 CP)	-	-	-	32,500	38,675
		ACTIVE Moteur Electrique 115kW L2	2PK95CNZIFB0A070	Electric	115kW(156 CP)	-	-	-	33,300	39,627

Legenda: PureTech = Benzina
BlueHDi = Diesel
S&S = Start & Stop

Informatiile referitoare la preturi, dotari standard si optionale sau date tehnice sunt cele valabile la momentul editarii prezentei liste de preturi. TRUST MOTORS SRL, Importator Peugeot pentru Romania, isi rezerva dreptul de a aduce schimbari prezentei liste de preturi, datelor tehnice si nivelelor de echipare ca urmare a unor erori de editare, modificari de gama comerciala sau schimbari de pret aparute in urma unor comunicari din partea AUTOMOBILES PEUGEOT S.A.

- Preturile afisate au caracter informativ si sunt exprimate in EURO(€). Preturile se vor calcula in RON la cursul BNR + 1% din data efectuării plății sau la cursul bancii finanțatoare in cazul contractelor de leasing
- Preturile afisate sunt recomandate. Fotografiiile utilizate in aceasta lista de preturi sunt cu titlu de prezentare.
- Autoturismele Peugeot beneficiaza de garantie contractuala de 48 de luni in limita a 100.000 kilometri, garantie anticorozivna de 12 ani si garantie pentru vopsea de 4 ani in limita a 100.000 km, in conditiile stipulate in BONUL DE COMANDA AUTOVEHICUL NOU. Autovehiculele utilitare Peugeot beneficiaza de garantie contractuala de 24 de luni fara limita de kilometri, in conditiile stipulate in BONUL DE COMANDA AUTOVEHICUL NOU. Bateria de tractiune a autoturismelor 100% electrice sau hibride reincarcabile beneficiaza de garantie contractuala de 96 de luni in limita a 160.000 kilometri si o conservare minima a capacitatii bateriei de 70%. Bateria de tractiune a autovehiculelor utilitare Peugeot beneficiaza de garantie contractuala de 96 de luni in limita a 100.000 kilometri. Pentru mai multe detalii si conditii legate de garantii, consultati BONUL DE COMANDA AUTOVEHICUL NOU.
- Afisaj indisponibil in limba romana.
- Sistem de Navigatie - Harta Romaniei disponibila partial.
- Bluetooth - Compatibilitatea și disponibilitatea funcționalităților pot varia în funcție versiunea software a telefonului.
- TRUST MOTORS SRL – importator oficial Peugeot pentru Romania isi rezerva dreptul de a modifica informatiile afisate, legate de: date tehnice, preturi si dotari sau sa dezactiveze orice model, oricand, fara preaviz si fara a fi obligat sa actualizeze acest document.

Pentru vehiculele cu motor electric si PHEV timpul de încărcare depinde de puterea încărcătorului de la bordul vehiculului, a cablului de încărcare, de tipul și de puterea stației de încărcare utilizate, precum si de temperatura exterioară a punctului de încărcare și de temperatura bateriei.

* Valorile consumului de combustibil și emisiile de CO2 sunt informative, ele respectand omologarea WLTP (Regulamentul UE 2017/948). Începând cu data de 1 septembrie 2018, pentru autovehiculele noi omologarea de tip se acordă conform Procedurii de testare a autovehiculelor ușoare armonizată la nivel mondial (World Harmonised Light Vehicle Test Procedure, WLTP), o procedură de testare nouă și mai realistă pentru măsurarea consumului de combustibil și a emisiilor de CO2.

WLTP înlocuiește Noul Ciclu de Conducere European (NEDC), procedura de testare utilizată anterior. Datorită condițiilor de testare mai realiste, valorile consumului de combustibil și ale emisiilor de CO2 măsurate conform WLTP sunt în multe cazuri mai mari decât cele măsurate prin NEDC.

Consumul de combustibil real variază în funcție de mai mulți factori, precum: echipamentele specifice/dotări optionale, tipul anvelopelor, viteza de deplasare, utilizarea climatizării, condițiile meteo, topografia, stilul de șofat, presiunea anvelopelor, greutatea transportată, etc. Pentru informații suplimentare contactează dealerul tău.

ECHIPAMENTE STANDARD*



- 6 inele de ancorare in spatiu de marfa (BJ04)

- Airbaguri laterale sofer/pasager + Airbag cortina fata (NF12)

- Airbag frontal pentru sofer si pasagerul din fata (SH02)

- Aer conditionat manual (RE01)

- Asistenta la parcare spate (UB21)

- Cablu de incarcare Mode 3 (Wallbox)(7S02)

- Combina bord (GM62)

- Comutare automata faza drum (YQ02)

- Detector indirect presiune pneuri (UE05)

- Dispozitiv de incarcare 7.4 Kw monofazic (LZ02)

([versiune electrica](#))

- ESP (ABS + AFU + ESC + ASR; ESC + Hill Assist) (UF01)

- Faruri cu aprindere automata (YQ01)

- Frana de mana electrica ([versiune electrica](#))

- Geamuri fata actionate electric si oglinzi exterioare incalzite (LT02)

- Inchidere centralizata cu telecomanda (JA12)

- Kit reparatie pana (LV02)

- Jante tabla15' (195/65 R15 91H pt L1 650kg) (DZSH) (versiune termica)

- Jante tabla16' (205/60 R16 96H pt L1/L2 1000kg) (DZQR) (versiune termica)

- Jante tabla16' (215/65 R16 102H) (DZQR) ([versiune electrica](#))

- Pachet de siguranta (Sistem automat de franare de urgenta cu avertizare in caz de coliziune frontala (VAEB)) + LKA(Asistenta la pastrarea benzii de mers + detectoare oboseala sofer (DAA3)) (ZVKZ)

- Perete despartitor (PX13)

- Plansa de bord cu: 1 spatiu de depozitare deschis in fata instrumentarului de bord + 1 torpedou deschis in partea inferioara +1 torpedou inchis in partea superioara, in dreptul pasagerului (RB37)

- Regulator si limitator viteza (RG31)

- Scaun pasager (1 loc) fix (IW01)

- Scaun sofer cu reglaj manual longitudinal si inclinare spatar (IT01)

- Spatiu de depozitare deasupra parbrizului (JO01)

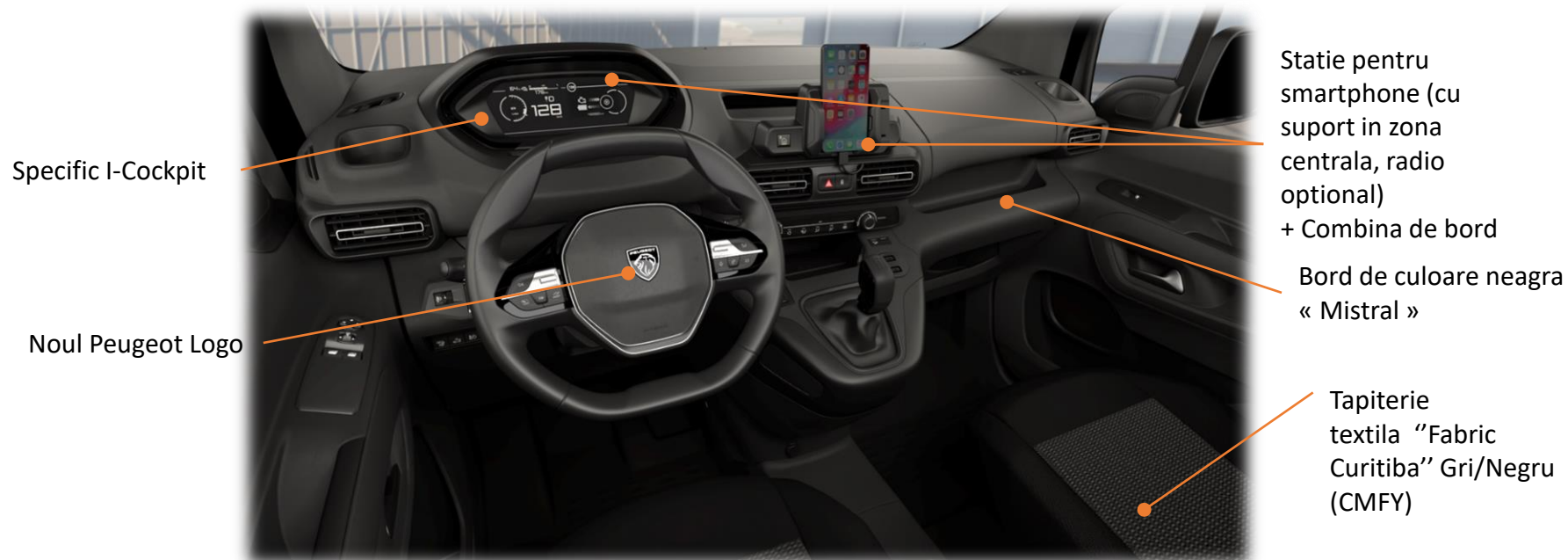
- Statie pentru smartphone (cu suport in zona centrala, recunoastere vocala) (ZJA5)

- Usa laterala culisanta dreapta (PC17)

- Usi spate tabla cu deschidere 1/3(dreapta) 2/3 (stanga) la 180° (PB07)

- Volan cu comenzi integrate (HG06)

DESIGN PEUGEOT LCV



Specific I-Cockpit

Noul Peugeot Logo

Statie pentru smartphone (cu suport in zona centrala, radio optional)
+ Combina de bord

Bord de culoare neagra « Mistral »

Tapiterie textila "Fabric Curitiba" Gri/Negru (CMFY)

CULORI DISPONIBILE:



Kaolin White solid

PRPO
STANDARD



Gris Artense met

F4M0



Noir Perla Nera met

9VM0



NEW
Libeccio Blue

M6M0

Vopsea metalizata		Pret fara TVA (EUR)		Pret cu TVA (EUR)
Gri "Artense"	F4M0	O	390	464
Albastru "Volare"	M6M0	O	390	464
Negru (Noir Perla Nera)	9VM0	O	390	464

OPTIONALE



COD	Echipament (optional)	Descriere echipament	Pret fara TVA (versiune termica)	Pret cu TVA (versiune termica)	Pret fara TVA (versiune electrica)	Pret cu TVA (versiune electrica)
J2C7	O	Pachet de iarna (Scaune fata incalzite (NA01) + Parbriz incalzit (LW02)); atrage in std. : - Scaun sofer "Confort" cu reglaj lombar manual + reglaj inaltime (IT02) - Volan din piele (VH04) - Proiectoare de ceata (PR01) - Stergatoare de parbriz automate cu comutare automata a farurilor (NB08)	345	411	-	-
J682	O	Pachet Acces & Pornire fara cheie (Incarcator wireless (fara fir) (E301) + Climatizare automata bi-zona (RE07) + Sistem acces / pornire "maini libere" (ADML) (YD01); atrage in std: - Frana de parcare electrica (FH05) - Proiectoare de ceata (PR01) - Stergatoare de parbriz automate cu comutare automata a farurilor (NB08)	455	541	390	464
J5KN	O	Incarcator wireless (E301) + Sistem acces fara cheie (YD01)	325	387	260	309
J6SM	O	Pachet Design (Bara de protectie spate in culoarea caroseriei - Capacele oglinzilor de culoare neagra lucios -Jante din tabla de 16" (ED44) + Faruri Eco Led (LA10)	585	696	585	696
J6SU	O	Pachet confort (Pachet vizibilitate: Stergatoare automate (NB08) Include: - Pachet acustic lev 3 "intarit" (OR03) - Compartiment de depozitare deschis in fata instrumentarului de bord, compartiment inferior inchis -compartiment frigorific superior inchis pe partea pasagerului (RB40) - Protectie podea TPO pe randul din fata (LK11) - Bancheta cu 2 locuri pentru pasager (ME08): - Scaun sofer "Confort" cu reglaj lombar manual + reglaj inaltime (IT02) - Frana de mana electrica (FH05) - Proiectoare de ceata (PR01) Incompatibil cu ME08, LK11	624	743	624	743
GB38	O	Podeaua compartimentului de marfa din lemn antiderapant 9 mm + protectii laterale	345	411	345	411
GB44	O	Acoperirea podelei compartimentului de incarcare din polipropilena	247	294	247	294
GB43	O	Acoperirea podelei compartimentului de incarcare din polipropilena + protectii laterale	293	349	293	349
LK11	O	Protectie podea TPO pe randul din fata	98	117	98	117
2501	O	Pompa de caldura (versiune termica) (incepand cu luna de productie mai)				




COD	Echipament (optional)	Descriere echipament	Pret fara TVA (versiune termica)	Pret cu TVA (versiune termica)	Pret fara TVA (versiune electrica)	Pret cu TVA (versiune electrica)
LV00	O	Roata de rezerva (nu e compatibil cu GA03)	111	132	111	132
ME08	O	Bancheta pasager 2 locuri + masuta de scris pe spatarul locului central) atrage in std: - Scaun sofer "Confort" cu reglaj lombar manual + reglaj inaltime (IT02)) - Frana de mana electrica (FH05)	442	526	442	526
AQ11	O	Preechipare carlig remorcare	195	232	195	232
PB02	O	Hayon cu stergator si degivrare (NU pentru L2)	234	278	234	278
PB04	O	Usi spate cu deschidere 1/3 (dreapta) 2/3 (geam stanga, cu degivrare si stergator) la 180° (Incompatibil cu VI01)	104	124	104	124
PC19	O	Usi laterale culisante tabla	390	464	390	464
PC19+VG11	O	Usi laterale culisante + Geam cu deschidere (incompatibil cu VI01)	520	619	520	619
PC00	O	Eliminarea usii glisante (incompatibil cu PB02, PB04, VI01)	0	0	0	0
PX35	O	Perete despartitor vitrat	65	77	65	77
VI01		2 uși glisante cu geam cu deschidere, 2 geamuri fixe in rand 3 + Usi spate cu deschidere 1/3 (dreapta) 2/3 (geam stanga, cu degivrare si stergator) la 180° (PB04) (incompaibil cu PC19,QK04)	650	774	650	774
QK04	O	Camera de mers inapoi 180° + Radio pe ecran tactil de 10" SD (ZJA2) (incompatibil cu VI01, PB02, PB04)	975	1160	975	1160
ES08	O	Pachet "spatiu de marfa" : - 4 inele de ancorare suplimentare in spatiul de marfa (in partea superioara): atrage in std: - Iluminat cu LED-uri ranforsate in compartimentul de incarcare - Priza de 12 V in compartimentul de incarcare - Priza de 220 V	247	294	247	294
GA03	O	Pachet Worksite care contine: - Jante de tabla 16" - Garda la sol marita - Protecție motor (FX01) - Grip control (UF02) - Anvelope ranforsate 215/65 R16 M+S 96 H - Roata de rezerva (LV00) - Frana de mana electrica (FH05)	442	526	442	526

DIMENSIUNI PARTNER



- (1) Versiune standard (L1)
- (2) Versiune lunga (L2)
- (3) Fara Pachet Worksite
- (4) Cu pachet Worksite
- (5) Fara / cu 1 / cu 2 usi(a) laterale(a) culisante(a)

675 min / 759 max fara perete
641 min / 675 max cu perete



L1



*cu bancheta Multiflex



L2





Dimensiuni exterioare	L1	L2
Lungime totala	4401	4751
Inaltime totala Min-Max fara/ cu pachet Worksite	1796-1825 / 1840 -1860	1812-1820 / 1849-1860
Latime fara oglinzi retrovizoare / oglinzi retrovizoare pliate/ deschise	1848 /1921 /2107	
Ampatament	2785	2975
Consola fata	890	
Consola spate	726	886
Ecartament fata	1548 pana la 1563	1553
Ecartament spate	1568 pana la 1577	1549 pana la 1568
Garda la sol fara / cu Pachetul Worksite	145/175 cu 650 kg sarcina utila 160 / 182 cu 1000 kg sarcina utila	160 / 175
Dimensiunile spatiului de marfa		
Lungimea maxima de incarcare (in spatele peretelui etans)	1817	2167
Lungime minima de incarcare (in spatele peretelui etans pana la 800 mm inaltime)	1525	1875
Lungime maxima de incarcare cu 2 pasageri pe bancheta - Cabina Multiflex	3090	3440
Latimea dintre pasajele rotilor	1229	
Latime fara / cu 1 / cu 2 usi(a) laterala(e) glisanta(e))	1733 / 1630 / 1527	
Inaltimea maxima de incarcare	1200 / 1270	
Volumul maxim de incarcare (in spatele peretelui etans) (m ³)	3,3	3,9
Volum maxim de incarcare cu bancheta pentru 2 pasageri Cabina Multiflex (m ³)	3,8	4,4
Dimensiunile deschiderii usilor din spate		
Inaltimea minima de incarcare fara / cu pachet Worksite	547 / 601	560 / 604
Inaltimea maxima de incarcare fara / cu pachet Worksite	588 / 625	569 / 617
Latimea maxima a deschiderii la partea de jos/ partea de sus	1241 / 1087	
Inaltimea de deschidere a usilor din spate	1196	
Dimensiunile deschiderii laterale		
Latimea min - max. a deschiderii cu / fara pereti etansi	641 - 675 / 675 - 759	
Inaltimea deschiderii usii laterale glisante	1072	



CARACTERISTICI TEHNICE	
	e-Partner
MOTOR	
Putere maxima KW/CP	100(136)
Cuplu maxim Nm	260
Tip	Electric
TRANSMISIE	
Punte motoare	Fata
Cutie de viteze	Electric
FRANE	
Fata / Spate	Discuri ventilate / Discuri
DIMENSIUNI ANVELOPE	
Standard sau optional in functie de echipare	215/65 R16 102H
DIMENSIUNI	
Lungime (mm)	4405
Latime fara oglinzi retrovizoare / oglinzi retrovizoare pliate / desfasurate (mm)	1848/1921/2107
Inaltimea minima totala fara / cu bare de acoperis (mm)	1787 / 1818
Ampatament (mm)	2785
Numar de locuri	5
PERFORMANTE (secunde)	
0 - 100 km/h	11.2-11.7
Viteza maxima (km/h)	135
Baterie	
Tip	Li-ion
Capacitate utila (kW)	50
Timp de incarcare standard OBC monofazic de la 0 la 100% (priza de 7.4 kW)	7h 30
Timp de incarcare standard OBC trifazic de la 0 la 100% (priza de 11 kW)	5h 05
Timp de incarcare rapida de la 0 la 80%(borna de 100kW)	30 min
Autonomie	pana la 320 km

GREUTATE L1 - GARDA LA SOL STANDARD

2 LOCURI



Motorizari	1.2 PureTech 110 ch BVM6	1.5 BlueHDi 100ch BVM6	1.5 BlueHDi 130ch EAT8	1.5 BlueHDi 130ch BVM6
Norma de poluare	€6.4	€6.4	€6.4	€6.4
Masa proprie	1329	1371	1395	1375
Masa totala autorizata	1940	2020	2040	2020
Masa maxima remorcabila -	1200	1350	1350	1350
Masa maxima autorizata rulanta	3140	3370	3390	3370
Sarcina utila	611	649	645	645

3 LOCURI



Motorizari	1.2 PureTech 110 ch BVM6	1.5 BlueHDi 100ch BVM6	1.5 BlueHDi 130ch EAT8	1.5 BlueHDi 130ch BVM6
Norma de poluare	€6.4	€6.4	€6.4	€6.4
Masa proprie	1330	1393	1419	1395
Masa totala autorizata	1960	2040	2050	2040
Masa maxima remorcabila -	1200	1350	1350	1350
Masa maxima autorizata rulanta	3160	3390	3400	3390
Sarcina utila	630	647	631	645

2 LOCURI



Motorizari	1.2 PureTech 110 ch BVM6	1.5 BlueHDi 100ch BVM6	1.5 BlueHDi 130ch EAT8	1.5 BlueHDi 130ch BVM6
Norma de poluare	€6.4	€6.4	€6.4	€6.4
Masa proprie	1320	1388	1401	1379
Masa totala autorizata	2310	2370	2385	2370
Masa maxima remorcabila -	900	1000	1000	1000
Masa maxima autorizata rulanta	3210	3370	3385	3370
Sarcina utila	990	982	984	991


3 LOCURI



Motorizari	1.2 PureTech 110 ch BVM6	1.5 BlueHDi 100ch BVM6	1.5 BlueHDi 130ch EAT8	1.5 BlueHDi 130ch BVM6
Norma de poluare	€6.4	€6.4	€6.4	€6.4
Masa proprie	1340	1408	1418	1400
Masa totala autorizata	2320	2390	2400	2390
Masa maxima remorcabila -	900	1000	1000	1000
Masa maxima autorizata rulanta	3220	3390	3400	3390
Sarcina utila	980	982	982	990

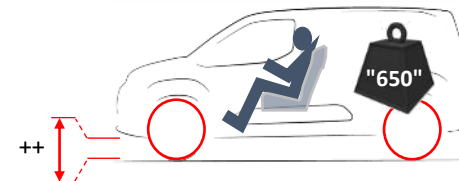


2 LOCURI




Motorizari	1.2 PureTech 110 ch BVM6	1.5 BlueHDi 100ch BVM6	1.5 BlueHDi 130ch EAT8	1.5 BlueHDi 130ch BVM6
Norma de poluare	€6.4	€6.4	€6.4	€6.4
Masa proprie	1340	1422	1430	1392
Masa totala autorizata	1990	2030	2050	2030
Masa maxima remorcabila -	1200	1350	1350	1350
Masa maxima autorizata rulanta	3190	3380	3400	3380
Sarcina utila	650	608	620	638

3 LOCURI



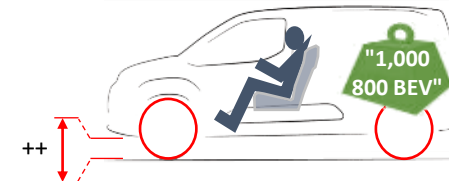
Motorizari	1.2 PureTech 110 ch BVM6	1.5 BlueHDi 100ch BVM6	1.5 BlueHDi 130ch EAT8	1.5 BlueHDi 130ch BVM6
Norma de poluare	€6.4	€6.4	€6.4	€6.4
Masa proprie	1375	1443	1450	1413
Masa totala autorizata	1960	2040	2050	2040
Masa maxima remorcabila -	1200	1350	1350	1350
Masa maxima autorizata rulanta	3160	3390	3400	3390
Sarcina utila	585	597	600	627

2 LOCURI



Motorizari	1.2 PureTech 110 ch BVM6	1.5 BlueHDi 100ch BVM6	1.5 BlueHDi 130ch EAT8	1.5 BlueHDi 130ch BVM6	BEV 100KW
Norma de poluare	€6.4	€6.4	€6.4	€6.4	BEV
Masa proprie	1355	1425	1430	1394	1674
Masa totala autorizata	2310	2370	2400	2370	2455
Masa maxima remorcabila -	900	1000	1000	1000	750
Masa maxima autorizata rulanta	3210	3370	3400	3370	3205
Sarcina utila	955	945	970	976	781

3 LOCURI



Motorizari	1.2 PureTech 110 ch BVM6	1.5 BlueHDi 100ch BVM6	1.5 BlueHDi 130ch EAT8	1.5 BlueHDi 130ch BVM6	BEV 100KW
Norma de poluare	€6.4	€6.4	€6.4	€6.4	BEV
Masa proprie	1380	1446	1450	1416	1691
Masa totala autorizata	2320	2390	2400	2390	2450
Masa maxima remorcabila -	900	1000	1000	1000	750
Masa maxima autorizata rulanta	3220	3390	3400	3390	3200
Sarcina utila	940	944	950	974	759



2 LOCURI

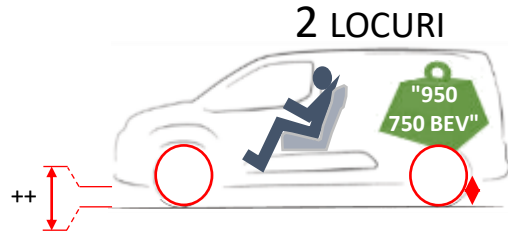


Motorizari	1.2 PureTech 110 ch BVM6	1.5 BlueHDi 100ch BVM6	1.5 BlueHDi 130ch EAT8	1.5 BlueHDi 130ch BVM6
Norma de poluare	€6.4	€6.4	€6.4	€6.4
Masa proprie	1380	1441	1447	1448
Masa totala autorizata	2290	2380	2400	2380
Masa maxima remorcabila -	850	1050	1000	1050
Masa maxima autorizata rulanta	3140	3430	3400	3430
Sarcina utila	910	939	953	932

3 LOCURI



Motorizari	1.2 PureTech 110 ch BVM6	1.5 BlueHDi 100ch BVM6	1.5 BlueHDi 130ch EAT8	1.5 BlueHDi 130ch BVM6
Norma de poluare	€6.4	€6.4	€6.4	€6.4
Masa proprie	1400	1464	1473	1469
Masa totala autorizata	2290	2400	2400	2400
Masa maxima remorcabila -	850	1030	1000	1030
Masa maxima autorizata rulanta	3140	3430	3400	3430
Sarcina utila	890	936	927	931



Motorizari	1.2 PureTech 110 ch BVM6	1.5 BlueHDi 100ch BVM6	1.5 BlueHDi 130ch EAT8	1.5 BlueHDi 130ch BVM6	BEV 100KW
Norma de poluare	€6.4	€6.4	€6.4	€6.4	BEV
Masa proprie	1420	1458	1490	1463	1741
Masa totala autorizata	2290	2380	2400	2380	2450
Masa maxima remorcabila - Masa maxima autorizata rulanta	850 3140	1050 3430	1000 3400	1050 3430	750 3200
Sarcina utila	870	922	910	917	709

Motorizari	1.2 PureTech 110 ch BVM6	1.5 BlueHDi 100ch BVM6	1.5 BlueHDi 130ch EAT8	1.5 BlueHDi 130ch BVM6	BEV 100KW
Norma de poluare	€6.4	€6.4	€6.4	€6.4	BEV
Masa proprie	1450	1479	1500	1485	1759
Masa totala autorizata	2290	2400	2400	2400	2450
Masa maxima remorcabila - Masa maxima autorizata rulanta	850 3140	1030 3430	1000 3400	1030 3430	750 3200
Sarcina utila	840	921	900	915	691