



Peugeot 408

Preturi, echipamente si specificatii tehnice

Oferta valabila incepand cu luna de productie noiembrie 2024 pentru PHEV si MHEV & e-408 incepand cu luna de productie februarie 2025





ALLURE

- Aer conditionat automat bi-zona
- Wireless Mirror screen®
- Recunoastere vocala
- Pachet Siguranta Plus: Franare automata de urgenta actionata de camera; Recunoastere extinsa a semnelor de circulatie; Alerta si corectie mentinere banda; Alerta atentie sofer (doar pentru versiunile termice)
- Pachet Siguranta Plus & Pachet Asistență la șofat: Franare automata de urgenta actionata de camera; Cruise control adaptiv cu functia Stop&Go; Recunoastere extinsa a semnelor de circulatie
- Parbriz laminat acustic
- Peugeot i-Cockpit® cu instrumentar de bord de 10
- Faruri Eco LED cu tehnologie Peugeot cu lumini de zi LED cu 3 gheare si comutare automata la faza de drum si comutare automata la faza de drum
- Visiopark 1 (180° camera mers inapoi)
- Detector presiune pneuri
- Geamuri fata laminate si acustice (doar pentru versiunea Hybrid)
- Sistem acces/ pornire fara cheie



GT

Suplimentar fata de Allure

- Pachet Driver Sport (nu la versiunile electrice)
- Peugeot Connect SOS & Asistenta (E-call/ B-call)
- Faruri Full LED cu tehnologie Peugeot Matrix LED
- Volan din piele incalzit
- Portbagaj cu actionare electrica si deschidere fara maini
- Asistenta la parcare fata
- Oglinzi cu lumina de apropiere
- Pachet Siguranta Plus & Pachet Asistență la șofat: Franare automata de urgenta actionata de camera; Cruise control adaptiv cu functia Stop&Go; Recunoastere extinsa a semnelor de circulatie
- Geamuri fata laminate si acustice
- Smart multidrive: iluminat ambiantal in 8 culori

ALLURE



Design Exterior :

- Grila cromata
- Jante aliaj 17" 'SILEX'
- Geamuri din spate si hayon cu tenta inchisa
- Semnatura luminoasa cu faruri Eco LED & DRL (bara de protectie)

Design Interior:

- Capitonaj interior plafon de culoare deschisa
- Decor textil (plansa de bord, fetele de usi)
- Tapiterie Textila TEP / FALGO
- Volan din piele

Optional:

- Jante aliaj 19" JASPE

GT



Design Exterior :

- Jante aliaj 19" GRAPHITE
- Insigna GT pe partea din spate (termic) si noua emblema PEUGEOT pe usile din fata
- Grila in culoarea caroseriei
- Faruri inguste Full LED cu tehnologie Matrix Beam si stopuri 3D LED

Design Interior:

- Cusaturi verzi
- Praguri și pedale din aluminiu
- Decor din aluminiu in relief (plansa de bord, panouri usi)
- Decor cromat (arcada consolei si ornament pe bord)
- Tapiterie Textila –Belomka
- Oglinda interioara fara rama
- Capitonaj interior plafon Mistral
- Volan din piele perforata
- Smart multidrive: iluminat ambiental in 8 culori

Specifi pentru Plug-IN HYBRID

- Jante 20" MONOLITHE – optional

PRETURI

PLUG-IN HYBRID & ELECTRIC

	CO ₂ * (g/km) ⁽¹⁾	ALLURE		GT	
PLUG-IN HYBRID 225	31-34*	39,244 €	46,700 €	41,975 €	49,950 €
		1PP6CBQR7AB0A0E0		1PP6CBUR7AB0A0E0	
Electric 157 kW/210 CH	0	41,765 €	49,700 €	44,286 €	52,700 €
		1PP6CBQZJFB0A0E0		1PP6CBUZJFB0A0E0	
VERSIUNI TERMICE					
Hybrid 136 e-DSC6	114-117*	27,983 €	33,300 €	31,303 €	37,250 €
		1PP6CBPJHWP0A0E0		1PP6CBTJHWP0A0E0	

Informatiile referitoare la preturi, dotari standard si optionale sau date tehnice sunt cele valabile la momentul editarii prezentei liste de preturi. TRUST MOTORS SRL, Importator Peugeot pentru Romania, isi rezerva dreptul de a aduce schimbari prezentei liste de preturi, datelor tehnice si nivelelor de echipare ca urmare a unor erori de editare, modificari de gama comerciala sau schimbari de pret aparute in urma unor comunicari din partea AUTOMOBILES PEUGEOT S.A.

Preturile se vor calcula in RON la cursul BNR + 1% din data efectuarii platii sau la cursul bancii finantatoare in cazul contractelor de leasing

Preturile afisate sunt recomandate. Fotografiile utilizate in aceasta lista de preturi sunt cu titlu de prezentare.

Autoturismele Peugeot beneficiaza de garantie contractuala de 48 de luni in limita a 100.000 kilometri, garantie anticorozivna de 12 ani si garantie pentru vopsea de 4 ani in limita a 100.000 de kilometri, in conditiile stipulate in Carnetul de Garantie.

Afisaj indisponibil in limba romana.

Sistem de Navigatie -Harta Romaniei disponibila partial.

Bluetooth-Compatibilitatea și disponibilitatea funcționalităților pot varia în funcție versiunea software a telefonului.

Pentru reducerea poluarii va solicitam sa conduceti preventiv urmand specificatiile din manualul de utilizare a automobilului. Consumul de carburant si emisiile CO2 ale unui autoturism depind nu doar de randamentul energetic, ci si de comportamentul la volan si de alti factori care nu tin de tehnica. Dioxidul de carbon este principalul gaz cu efect de sera responsabil pentru incalzirea planetei. O conduita adecvata la volan poate reduce consistent poluarea. **Ghidul privind consumul de carburant si emisiile de CO2 pentru toate modelele de autoturisme poate fi obtinut gratuit in toate punctele de vanzare din rețeaua Peugeot.**

*Valorile sunt cu scop informativ și pot sa difere in functie de echipare si de optiunile alese la configurarea unui vehicul

**Am facut toate eforturile pentru a asigura corectitudinea specificatiilor de produs, la data publicarii. Pentru informatii actualizate te rugam sa consulți un distribuitor autorizat Peugeot

Nivel de Echipare ALLURE

DESIGN EXTERIOR

- Capace oglinzi de culoare neagra
- Geamuri din spate si hayon cu tenta inchisa
- Grila cromata
- Bara de protectie fata cu noua semnatura luminoasa DRL si elemente de decor de culoare negru lucios
- Faruri cu tehnologie Peugeot Eco LED
- Bara de protectie spate cu insertii de culoare negru lucios
- Ornamente geamuri laterale de culoare negru lucios

JANTE SI ROTI

- Jante aliaj de 17" SILEX

DESIGN INTERIOR

- Plansa de bord si panouri usi cu decor textil
- Volan din piele
- Oglinda interioara electrocromica

TAPITERII SI SCAUNE

- Scaun dinamic cu tetiera fata bidirectionala
- Scaune sofer si pasager reglabile pe inaltime
- Scaun sofer cu reglare lombara
- Tapiterie Textila TEP / FALGO



Nivel de Echipare ALLURE

CONFORT

- Comutator automat pentru faza lunga si stergator automat parbriz
- Selector de mod de conducere: Eco și Sport pe termic / Electric, Hybrid si Sport pe PLUG-IN HYBRID
- Aer conditionat automat cu doua zone, filtre de carbon de inalta eficienta si sistem de calitate a aerului
- Oglinzi retrovizoare exterioare electrice cu senzor de temperature, incalzite si rabatabile, semnalizare cu LED
- Servodirectie electrica, volan cu reglare manuala a inaltimii si adancimii
- 4 manere retractabile (2 în fata, 2 în spate)
- Sistem acces/ pornire fara cheie
- Bancheta spate rabatabila 2/3 - 1/3
- Inchidere centralizata cu telecomanda
- Geamuri electrice secventiale fata si spate cu protectie antiprindere
- 2 lumini LED in portbagaj
- Centuri de siguranta fata cu dispozitive pirotehnice, limitatoare de efort și martor cuplare/ decuplare centuri



Nivel de Echipare ALLURE

MULTIMEDIA SI NAVIGATIE

- Ecran tactil central de 10"
- Functia DAB (Digital Audio Broadcasting).
- Peugeot i-Cockpit cu instrumentar digital de 10" personalizabil
- Funcție wireless Mirror Screen (Apple Carplay®/ Android Auto®)
- Sistem audio cu 6 difuzoare (2 tweetere frontale și 2 woofer-uri, 2 difuzoare spate)

ASISTENTA LA MANEVRE SI SOFAT

- Pachet Siguranta Plus: Franare automata de urgenta actionata de camera; Recunoastere extinsa a semnelor de circulatie; Alerta si corectie mentinere banda; Alerta atentie sofer (doar pentru versiunile termice)
- Pachet Siguranta Plus & Pachet Asistență la șofat: Franare automata de urgenta actionata de camera; Cruise control adaptiv cu functia Stop&Go; Recunoastere extinsa a semnelor de circulatie
- Visiopark 1 (180° camera mers inapoi)

SPECIFICE PENTRU Plug-IN HYBRID

- Capacitate baterie 12,4kWh / Putere baterie 100kW
- Cablu de incarcare mod 2 (8A, 1,8kW pentru priza standard de priza domestica)
- Incarcator On-board 3,7kW
- Selector mod de conducere: Electric, Hybrid și Sport
- Informatii despre pozitie, consum, intretinere la distanta, statistici de conducere si nivelul de incarcare a bateriei
- Precondiționare termica a habitaculului si incarcare programabila prin My Peugeot App sau ecranul central
- Jante aliaj de 19" GRAPHITE



Peugeot I-connect*



Peugeot I-connect advanced**

*Peugeot I-connect standard pe Allure MHEV & PHEV

**Peugeot I-connect advanced standard pe GT si electric

Nivel de Echipare ALLURE

SPECIFICE PENTRU ELECTRIC

MULTIMEDIA SI NAVIGATIE

- Ecran tactil central de 10" si ecran virtual i-Toggles personalizabil si Peugeot I-Connect Advanced (navigatie conectata si recunoastere naturala a vocii)
- Capacitate baterie 60 KWh
- Jante aliaj de 19" GRAPHITE (225/50 R19)
- Volan incalzit
- Scaune fata incalzite
- OBC On Board Charger 11 kW
- Cablu incarcare Mod 3- T2, 32A
- Pompa de caldura



Nivel de Echipare GT

Echipamente suplimentare fata de Allure

DESIGN EXTERIOR

- Grila frontala cu ornamente stantate in culoarea caroseriei
- Emblema PEUGEOT pe usile laterale frontale
- Faruri Full LED cu tehnologie Matrix LED
- Blocuri optice spate alcatuite din: lumini 3D Full LED pentru stopuri si semnatura luminoasa cu 3 „gheare”, specifica marcii



JANTE SI ROTI

- Jante aliaj de 19" GRAPHITE

DESIGN INTERIOR

- Praguri din aluminiu
- Cotiera centrala cu cusaturi
- Plafon interior de culoare neagra (Mistral)
- Plansa de bord cu bara transversala cromata, decor din aluminiu in relief si cusaturi
- Panouri usi cu elemente de decor din aluminiu si cusaturi
- Pedalier sport, suport pentru picioare din aluminiu si iluminare pentru picioare
- Prag portbagaj din oțel inoxidabil

TAPITERII SI SCAUNE

- Tapiterie Textila –Belomka



Nivel de Echipare GT

Echipamente suplimentare fata de Allure

CONFORT

- **Pachet Driver Sport:** Optimizarea timpului de raspuns a pedalei pentru livrarea mai rapida a cuplului motorului; Scurtarea timpului de schimbare a vitezelor; Schimbarea treptelor de viteza la turație mai mare a motorului; Management mai ferm al volanului pentru o manevrabilitate mai sportiva; Instrumentar de bord personalizabil- [indisponibil pe versiunile electrice](#)
- Portbagaj cu actionare electrica si deschidere fara maini
- Volan din piele incalzit
- Torpedo iluminat LED si refrigerat
- Geamuri electrice față și spate, secvențiale și antiprindere

ASISTENTA LA MANEVRE SI SOFAT

- Pachet Siguranta Plus & Pachet Asistență la șofat: Franare automata de urgenta actionata de camera; Cruise control adaptiv cu functia Stop&Go; Recunoastere extinsa a semnelor de circulatie

MULTIMEDIA SI NAVIGATIE

- Peugeot Connect SOS & Asistenta
- Ecran virtual i-Toggles personalizabil si Peugeot I-Connect Advanced (navigatie conectata si recunoastere naturala a vocii)



JANTE



Jante aliaj de 17" SILEX
ZHX2
Standard pe Allure MHEV



Jante aliaj de 19" JASPE
ZHX5
Optional pe Allure MHEV si PHEV



Jante aliaj de 19" GRAPHITE
ZHX8
Standard pe GT MHEV si
Allure & GT
PHEV(205/55 R19)

Standard pe electric (225/50 R19)



Jante aliaj de 20" MONOLITH
ZHXZ
Optional doar pe GT PHEV

CULORI

Culori metalizate



Albastru 'Obsession'

DPM0 - Optional



Gri 'Selenium'

LDM0 - Optional



Gri 'Artense'

F4M0 - Optional (indisponibil pe GT)



Negru 'Perla Nera'

9VM0 - Optional



Alb 'Okenite'

SUM0 - Standard

Culori speciale



Rosu 'Elixir'

VHM5 - Optional

TAPITERII



Tapiterie Textila TEP / FALGO

(D9FX)

Standard pe Allure



Tapiterie Textila –Noua ‘Belomka’

(JUFR)

Standard pe GT

TAPITERII



Tapiterie TEP / ALCANTARA® FRAXX (DBFX)
Optional pe GT

ECHIPAMENTE OPTIONALE*

Pret Euro fara TVA Pret Euro cu TVA **ALLURE** **GT**

SIGURANTA

Drive Assist Plus Pack & VisioPark 360°: VisioPark 360 (4 camere) +Asistenta la parcare fata + Rear warning:
Lane Change Assist + Rear Cross Traffic Alert ² + Alarma perimetrala

J6GT(1G18+AB13) 767 € 913 € O -

Drive Assist Plus Pack & VisioPark 360°: VisioPark 360 (4 camere) + Rear warning: Lane Change Assist + Rear
Cross Traffic Alert² + Alarma perimetrala + Peugeot i-Cockpit® cu instrumentar de bord 10" 3D digital + Clean
Cabin ³

J60B(1G18+AB13+
GMAW+O301) 754 € 897 € - O

SISTEME DE SIGURANTA

¹ Franare automata de urgenta

² Pachet de codus in marsarier

³ Gestionarea recirculării aerului interior face posibilă revenirea la un aer purificat în habitacul

*Am facut toate eforturile pentru a asigura corectitudinea specificatiilor de produs, la data publicarii. Pentru informatii actualizate te rugam sa consulți un distribuitor autorizat Peugeot.

S : standard O : optional - : nu e disponibil

ECHIPAMENTE OPTIONALE

			Pret Euro fara TVA	Pret Euro cu TVA	ALLURE	GT
JANTE SI ROTI						
Jante aliaj de 19" JASPE	Doar Allure MHEV si PHEV	ZHX5	260 €	309 €	O	-
Jante aliaj de 20" MONOLITH	Doar GT PHEV	ZHXZ	455 €	541 €	-	O
Kit de reparatie pana		LV02	20 €	24 €	O	O
DESIGN EXTERIOR						
Vopsea metalizata	Albastru 'Obsession'	DPM0	390 €	4640 €	O	O
	Negru 'Perla Nera'	9VM0	390 €	464 €	O	O
	Gri 'Selenium'	LDM0	390 €	464 €	O	O
	Alb 'Okenite'	SUM0	0 €	0 €	S	S
Culori speciale	Rosu 'Elixir'	VHM5	585 €	696 €	O	O
TAPITERIE SI SCAUNE						
Scaun sofer AGR* : ridicare manuala, perna de scaun reglabila mecanic, baza de reglare electrica și suport pneumatic lombar (4 ways). Scaun pasager cu inaltime reglabila mecanic și suport lombar pneumatic Scaune fata incalzite + Volan incalzit	Doar PHEV si MHEV	J6GU(WAFM+I301)	455 €	541 €	O	-
Pachet Tapiterie TEP / ALCANTARA® FRAXX (DBFX) + Scaunul soferului cu memorie electric (10 directii : lungime, inaltime, spatar si unghi sezut si lombar), AGR* (suport genunchi reglabil manual); Scaun pasager electric (6 directii: lungime, inaltime, spatar, lombar); Scaune fata incalzite cu masaj	Doar PHEV si MHEV	DBFX+WAGG	1313 €	1562 €	-	O
Scaun sofer si pasager electric (6 directii: inaltime, spatar si unghi sezut si lombar), reglaj lungime manual, AGR* (suport genunchi reglabil manual) Scaune fata incalzite cu masaj	Doar pentru electric	(DBFX+WAIM)	1053 €	1253 €	-	O

*Aktion Gesunder Rücken –facut de organizatia Germana – ‘Campanie pentru un spate sanatos’

ECHIPAMENTE OPTIONALE

			Pret Euro fara TVA	Pret Euro cu TVA	ALLURE	GT
CONFORT						
Parbriz incalzit	Nu e compatibil cu TC07	LW02	130 €	155 €	-	O
Trapa electrica cu cortina de soare		TC07	910 €	1083 €	-	O
MULTIMEDIA SI NAVIGATIE						
Pachet sistem audio HI FI FOCAL® + Incarcator wireless		J6GS(6F04+E301)	754 €	897 €	-	O
Pachet Navigatie : Peugeot i-Connect Advanced cu navigatie conectata + Incarcator wireless	Disponibila pe versiunea PHEV si MHEV	J6HV(ZJEW+E301)	507 €	603 €	O	-
Particularitati 408 PHEV						
Incarcator On-board 7,4 kW	Doar PHEV	LZ02	520 €	619 €	O	O

*Am facut toate eforturile pentru a asigura corectitudinea specificatiilor de produs, la data publicarii. Pentru informatii actualizate te rugam sa consulți un distribuitor autorizat Peugeot.

S : standard O : optional - : nu e disponibil

DESCRIEREA ECHIPAMENTELOR



3D DIGITAL DISPLAY

Complet configurabil și personalizabil, afisajul digital 3D proiecteaza informatii pe doua niveluri. In functie de importanta informatiilor, acestea pot fi afisate dinamic, mai aproape sau mai departe de vederea soferului. Acest lucru imbunatateste timpul de raspuns al soferului cu aproximativ o jumatate de secunda.

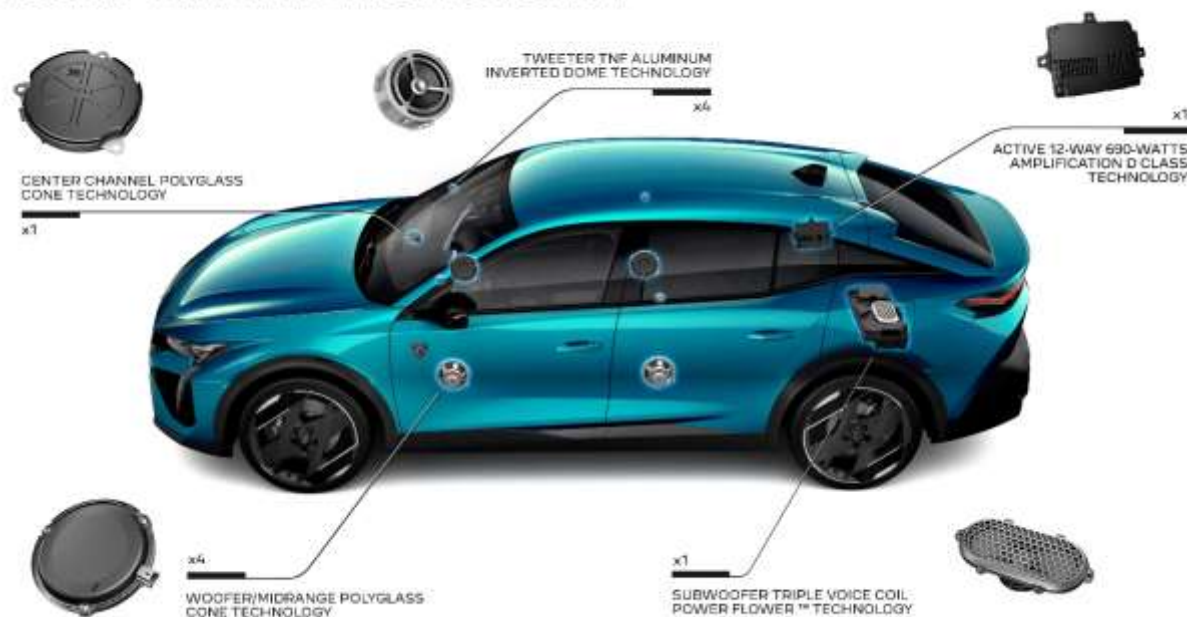


I-TOGGLES PERSONALIZABIL

Un al doilea ecran tactil poate fi adaugat la ecranul tactil central de 10", astfel incat sa puteti crea propriile comenzi rapide. In acest fel, puteti personaliza comenzile rapide pentru aer conditionat, contacte, un post de radio, o aplicatie etc.

DESCRIEREA ECHIPAMENTELOR

FOCAL® HI-FI PREMIUM SYSTEM



FOCAL® PREMIUM HI-FI SYSTEM*

Sistemul Hi-Fi FOCAL® Premium este format din 10 incinte acustice de noua generatie, un nou subwoofer si amplificare consolidata. Amplificatorul cu 12 canale ofera o putere de 690W.



CLEAN CABIN**

“Clean Cabin“ este un sistem complet de gestionare a aerului care acționează în conformitate cu poluarea din interiorul și exteriorul vehiculului. Datorită filtrului HE, purifică aerul interior în doar câteva minute. Prin ecranul central, șoferul poate accesa indicele calitatii aerului interior calculat de către unii senzori de particule.

*Focal® premium HI-FI system- parte din pachetul optional J6GS, la nivelul de echipate GT

**Clean Cabin- parte din pachetul optional J60 A/B, la nivelul de echipate GT

DESCRIEREA ECHIPAMENTELOR



SCAUNE CU CERTIFICARE AGR* INCALZITE CU MASAJ ⁽¹⁾

Scaunele sofer si pasager (certIFICATE AGR*) cu reglaj electric (baza scaunului reglabila electric+justare manuala sezut scaun sofer), memorie,incalzit si masaj.

Sistem de masaj cu aer cu 8 buzunare cu programe multiple. Controlul acestor functii este gestionat prin intermediul sistemului de infotainment cu ecran tactil de 10" cu comenzi independente pentru sofer si pasager. Sistemul ofera o alegere intre cinci moduri de masaj si trei intensitati.

*Aktion Gesunder Rücken – facut de organizatia Germana – ‘Campanie pentru un spate sanatos’

UN SPATIU GENEROS PE RANDUL SPATE (RANDUL 2)

Spatiu generos in randul 2, cu un spatiu pentru genunchi de 188 mm, o referinta in echipamentele PEUGEOT. Designul scaunelor, unghiul scaunului si zona pentru picioare sunt concepute pentru a asigura spatiu optim pentru pasagerii din spate. Doua duze de ventilatie reglabile si doua prize de incarcare USB-C sunt disponibile in partea din spate a consolei centrale. PEUGEOT 408 ofera ca standard scaune din spate rabatabile, care au o impartire 60/40, o trapa pentru schi si o cotiera centrala cu suport pentru pahare. La nivelul de echipare GT, un sistem de rabatare a scaunului prin intermediul a doua comenzi, usor accesibile din partile laterale ale portbagajului (manere magice).

(1) Optional sau indisponibil- in functie de versiune

DESCRIEREA ECHIPAMENTELOR



DRIVE ASSIST PLUS

Acest sistem combina regulatorul de viteza adaptiv (ACC Stop & Go pe cutia de viteze automata) și Lane Position Assist (LPA) pentru a gestiona conducerea in modul semi-autonom in conditii specifice. Vehiculul gestioneaza traectoria si viteza.

Soferul selecteaza o viteza de referinta in ACC (de la 0 km / h) si activeaza LPA. Sistemul inregistreaza pozitia vehiculului in banda (in mijloc, la stanga sau la dreapta). Pentru a ramane activ, sistemul solicita soferului sa tina mainile pe volan, dar fara a fi nevoie sa il directioneze. Soferul poate prelua controlul in orice moment actionand asupra volanului (pentru a anula LPA) sau a franarii (pentru a anula ACC Stop & Go).



TEHNOLOGIA PEUGEOT MATRIX LED

Sistemul, care este standard la nivelul GT, ajusteaza automat fasciculele de lumina la conditiile de conducere, mentinand o iluminare optima fara a deranja alti participanti la trafic (cum ar fi vehiculele care vin in sens opus sau vehiculele din fata).

Sistemul functioneaza noaptea în zone neluminate, cand viteza vehiculului depaseste 40 km / h. Sistemul are cinci moduri de iluminare pentru fiecare situatie de conducere.

DESCRIEREA ECHIPAMENTELOR



‘VEZI NOAPTEA CA ZIUA’⁽²⁾

Pentru o reactie optima pe timp de noapte sau in conditii de vizibilitate slaba, camera cu infrarosu a sistemului Night Vision(1) poate detecta prezenta pietonilor sau animalelor cu inaltimea de peste 50 cm la o distanta intre 15 și 200 de metri si poate alerta șoferul cu pana la 100 m inaintea producerii unei coliziuni. Imaginea este apoi afisata in campul dumneavoastra vizual, pe instrumentarul de bord digital, cu un semnal de alerta.

CARACTERISTICI TEHNICE

	Plug-in Hybrid
	PHEV 225 e-EAT8
MOTOR TERMIC	
Capacitate cilindrica (CC)	1 598
Numar de cilindri/ asezare	4 in linie
Numar de supape / cilindru	4
Putere maxima (kW/CP)	132/180 la 6 000 rpm
Cuplu maxim (Nm rot/min)	250 / 1 750 rpm
Stop & Start	Nu
Norma de poluare	EURO 6.4
Tip de injectie	Direct
MOTOR ELECTRIC	
Motor electric (integrat in cutia de viteze EAT8)	1 in fata
Putere maxima (kW/CP)	81/110 la 2 500
Cuplu maxim (Nm/rot min)	320/ 500 -2 500
Tipul bateriei	Li-Ion
Capacitate baterie utile (kWh)	11.3
Autonomie WLTP mod electric (min-max km) combinat	61-63
Autonomie WLTP mod electric (min-max km) urban	69-71
Timp de incarcare de la 0 la 100%	7h05 / 3h25 / 1h40 (1)
OBC / On-Board Charger (kW)	3.7 standard / 7.4 optional
PERFORMANTE MOTOARE CUMULATE	
Putere maxima (kW/CP)	165/225
Cuplu maxim (Nm/rot min)	360
TRANSMISIE	
Tip	Automata
Cutie de viteze (numar trepte)	8

(1) Timpi estimati: la o priza standard (10A) cu OBC de 3,7 kW / la o priza ranforsata de tip Green'Up* (16A) cu OBC de 3,7 kW / la un terminal de incarcare de tip Wallbox (32A) cu OBC optional de 7,4 kW

* Valorile sunt cu scop informativ și pot sa difere in functie de echipare si de optiunile alese la configurarea unui vehicul

** Valorile consumului de combustibil și emisiile de CO2 sunt informative, ele respectand omologarea WLTP (Regulamentul UE 2017/948). Începând cu data de 1 septembrie 2018, pentru autovehiculele noi omologarea de tip se acordă conform Procedurii de testare a autovehiculelor ușoare armonizată la nivel mondial (World Harmonised Light Vehicle Test Procedure, WLTP), o procedură de testare nouă și mai realistă pentru măsurarea consumului de combustibil și a emisiilor de CO2. WLTP înlocuiește Noul Ciclu de Conducere European (NEDC), procedura de testare utilizată anterior. Datorită condițiilor de testare mai realiste, valorile consumului de combustibil și ale emisiilor de CO2 măsurate conform WLTP sunt în multe cazuri mai mari decât cele măsurate prin NEDC. Consumul de combustibil real variază în funcție de mai mulți factori, precum: echipamentele specifice/dotări opționale, tipul anvelopelor, viteza de deplasare, utilizarea climatizării, condițiile meteo, topografia, stilul de sofat, presiunea anvelopelor, greutatea transportată, etc. Pentru informații suplimentare contactează dealerul tău.

CARACTERISTICI TEHNICE

	PHEV BENZINA
	HYBRID 225 e-EAT8
Greutate	
Masa proprie (kg)	1 706
Masa totala autorizata (kg)	2 220
Masa maxima remorcabila pe o rampa cu o inclinatie de 12% (franata)/ (kg)	1 400
Masa maxima tehnic admisibila a ansamblului de vehicule (kg)	3 620
PERFORMANTE - Doar cu soferul	
Viteza maxima (km/h) (motor termic / electric)	233 / 135
Acceleratie 0-100 km/h (s)	7,8
Demaraj 1 000 m (s)	27,6
CONSUM & EMISII WLTP	
Consumul minim combinat in ciclu WLTP (l/100km)	1,4
Consumul maxim combinat in ciclu WLTP (l/100km)	1,5
Emisiile CO2 - minime combinate WLTP (g/km)	31
Emisiile CO2 - minime combinate WLTP (g/km)	34
ANVELOPE	
Tipul anvelopelor (standard sau optional, in functie de versiune)	205/55 R19 245/40 R20
Capacitate rezervor (L)	40
FRANE SI SUSPENSII	
Tipul franelor fata / spate	Discuri ventilate / Discuri
Tipul suspensiei fata	Pseudo-Mac Pherson, arcuri elicoidale si amortizoare hidraulice integrate
Tip suspensie spate	Roti semi-independente - punte Multi link, amortizoare hidraulice

* Valorile sunt cu scop informativ și pot să difere în funcție de echipare și de opțiunile alese la configurarea unui vehicul

** Valorile consumului de combustibil și emisiile de CO2 sunt informative, ele respectând omologarea WLTP (Regulamentul UE 2017/948). Începând cu data de 1 septembrie 2018, pentru autovehiculele noi omologarea de tip se acordă conform Procedurii de testare a autovehiculelor ușoare armonizată la nivel mondial (World Harmonised Light Vehicle Test Procedure, WLTP), o procedură de testare nouă și mai realistă pentru măsurarea consumului de combustibil și a emisiilor de CO2. WLTP înlocuiește Noul Ciclu de Conducere European (NEDC), procedura de testare utilizată anterior. Datorită condițiilor de testare mai realiste, valorile consumului de combustibil și ale emisiilor de CO2 măsurate conform WLTP sunt în multe cazuri mai mari decât cele măsurate prin NEDC. Consumul de combustibil real variază în funcție de mai mulți factori, precum: echipamentele specifice/dotări opționale, tipul anvelopelor, viteza de deplasare, utilizarea climatizării, condițiile meteo, topografia, stilul de șofat, presiunea anvelopelor, greutatea transportată, etc. Pentru informații suplimentare contactează dealerul tău.

CARACTERISTICI TEHNICE

	Motor electric si termic	
	Electric 157kW/210 ch baterie 60 KWh	Hybrid 136 e-DCS6
MOTOR		
Capacitate cilindrica (cm3)		1 199
Numar de cilindri		3 in linie
Numar de supape /cilindru		4
Putere maxima (kW/CP)	-	100 la 5 500 rpm
Cuplu maxim (Nm rot/min)	-	230/1 750 rpm
Stop & Start	-	DA
Norma de poluare		EURO 6.4
Tip injectie	-	Direct
TRANSMISIE		
Tip	-	Automata
Cutie de viteze (numar trepte)	1 reductor	6
GREUTATE		
Masa proprie (kg)	1 804	1469
Masa totala autorizata (kg)	2250	2000
Masa maxima remorcabila pe o rampa cu o inclinatia de 12% (franata)/ (kg)	-	1300
Masa maxima tehnic admisibila a ansamblului de vehicule(kg)	2250	3300
PERFORMANTE - Doar cu soferul		
Viteza maxima (km/h) (motor termic / Electric)	160 (limitata)	205
Acceleratie 0-100 km/h (s)	7.2	9.4
Demaraj 1 000 m (s)	28.9	30.6

* Valorile sunt cu scop informativ și pot să difere în funcție de echipare și de opțiunile alese la configurarea unui vehicul

** Valorile consumului de combustibil și emisiile de CO2 sunt informative, ele respectând omologarea WLTP (Regulamentul UE 2017/948). Începând cu data de 1 septembrie 2018, pentru autovehiculele noi omologarea de tip se acordă conform Procedurii de testare a autovehiculelor ușoare armonizată la nivel mondial (World Harmonised Light Vehicle Test Procedure, WLTP), o procedură de testare nouă și mai realistă pentru măsurarea consumului de combustibil și a emisiilor de CO2. WLTP înlocuiește Noul Ciclu de Conducere European (NEDC), procedura de testare utilizată anterior. Datorită condițiilor de testare mai realiste, valorile consumului de combustibil și ale emisiilor de CO2 măsurate conform WLTP sunt în multe cazuri mai mari decât cele măsurate prin NEDC. Consumul de combustibil real variază în funcție de mai mulți factori, precum: echipamentele specifice/dotări opționale, tipul anvelopelor, viteza de deplasare, utilizarea climatizării, condițiile meteo, topografia, stilul de șofat, presiunea anvelopelor, greutatea transportată, etc. Pentru informații suplimentare contactează dealerul tău.

CARACTERISTICI TEHNICE


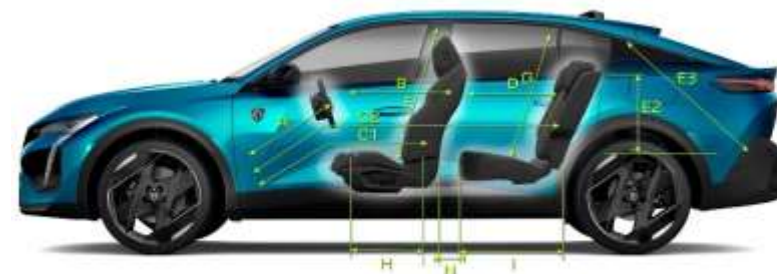
	Motor electric si termic	
	Electric 157kW/210 ch baterie 60 KWh	Hybrid 136 e-DCS6
CONSUM & EMISII WLTP		
Consumption in WLTP cycle – combined minimum (l/100km)		5,1
Consumption in WLTP cycle - combined maximum (l/100km)		5,2
CO2 emission - combined minimum WLTP (g/km)		114
CO2 emission - combined maximum WLTP (g/km)		117
Capacitate rezervor (L)		52
Autonomie WLTP maxima in mod electric (in curs de omologare)/km	445 - 453	
ANVELOPE		
Tipul anvelopelor (standard sau optional, in functie de versiune)	225/50/R19	215/65R17 205/55R19
FRANE SI SUSPENSII		
Tipul franelor fata / spate	Discuri 330x30 mm / Discuri 290x12 mm	Discuri ventilate / Discuri
Tipul suspensiei fata		Pseudo-Mac Pherson, arcuri elicoidale si amortizoare hidraulice integrate
Tip suspensie spate		Roti semi-independente, amortizoare hidraulice

* Valorile sunt cu scop informativ și pot să difere în funcție de echipare și de opțiunile alese la configurarea unui vehicul


** Valorile consumului de combustibil și emisiile de CO2 sunt informative, ele respectând omologarea WLTP (Regulamentul UE 2017/948). Începând cu data de 1 septembrie 2018, pentru autovehiculele noi omologarea de tip se acordă conform Procedurii de testare a autovehiculelor ușoare armonizată la nivel mondial (World Harmonised Light Vehicle Test Procedure, WLTP), o procedură de testare nouă și mai realistă pentru măsurarea consumului de combustibil și a emisiilor de CO2. WLTP înlocuiește Noul Ciclu de Conducere European (NEDC), procedura de testare utilizată anterior. Datorită condițiilor de testare mai realiste, valorile consumului de combustibil și ale emisiilor de CO2 măsurate conform WLTP sunt în multe cazuri mai mari decât cele măsurate prin NEDC. Consumul de combustibil real variază în funcție de mai mulți factori, precum: echipamentele specifice/dotări opționale, tipul anvelopelor, viteza de deplasare, utilizarea climatizării, condițiile meteo, topografia, stilul de șofat, presiunea anvelopelor, greutatea transportată, etc. Pentru informații suplimentare contactează dealerul tău.

DIMENSIUNI (mm)

EXTERIOR & INTERIOR



* 1487 with sunroof



A	718
B	597
C1	886
C2	1833
D	857
E	972
E1	1052
E2	464
E3	881
F	891
G	850
H	510
I	418
J	1428
K	1443
L	1384
M	1446
N	188



TERMIC :
536 L
508 L (CU SISTEM FOCAL)

PHEV :
471 L
454 L (CU SISTEM FOCAL)